

BILANT
31,03,2022

pag.: 1 - lei -

COD	DENUMIRE INDICATORI	SOLD LA INCEPUTUL PERIOADEI	SOLD LA SFARSITUL PERIOADEI
01003	1.Active fixe necorporale (ct.2030000+2050000+2060000+2080100+2080200+2330000-2800300-2800500-2800801-2800809-2900400-2900500-2900801-2900809-2930100*)	18.401	16.914
01004	2.Instalatii tehnice, mijloace de transport, animale, plantatii, mobilier, aparatura birotica si alte active corporale (ct.2130100+2130200+2130300+2130400+2140000+2310000-2810301-2810302-2810303-2810304-2810400-2910301-2910302-2910303-2910304-2910400-2930200*)	1.115.209	1.187.090
01005	3.Terenuri si cladiri (ct.2110100+2110200+2120101+2120102+2120201+2120301+2120401+2120501+2120601+2120901+2310000-2810100-2810201-2810202-2810203-2810204-2810205-2810206-2810207-2810208-2910100-2910201-2910202-2910203-2910204-2910205-2910206-2910207-2910208-2930200)	36.714.178	36.744.164
01007	5.Active financiare necurente (investitii pe termen lung) peste un an (ct.2600100+2600200+2600300+2650000+2670201+2670202+2670203+2670204+2670205+2670208-2960101-2960102-2960103-2960200), din care:	100	100
01008	Titluri de participare (ct.2600100+2600200+2600300-2960101-2960102-2960103)	100	100
01015	7.TOTAL ACTIVE NECURENTE (rd.03+04+05+06+07+09)	37.847.888	37.948.268
01019	1.Stocuri (ct.3010000+3020100+3020200+3020300+3020400+3020500+3020600+3020700+3020800+3020900+3030100+3030200+3040100+3040200+3050100+3050200+3070000+3090000+3310000+3320000+3410000+3450000+3460000+3470000+3490000+3510100+3510200+3540100+3540500+3540600+3560000+3570000+3580000+3590000+3610000+3710000+3810000+/-3480000+/-3780000-3910000-3920100-3920200-3920300-3930000-3940100-3940500-3940600-3950100-3950200-3950300-3950400-3950600-3950700-3950800-3960000-3970100-3970200-3970300-3980000-4420803)	659.524	669.693
01021	Creante din operatiuni comerciale, avansuri si alte decontari (ct.2320000+2340000+4090101+4090102+4110101+4110108+4130100+4180000+4250000+4280102+4610101+4610109+4730109**+4810101+4810102+4810103+4810900+4830000+4840000+4890101+4890301-4910100-4960100+5120800) din care:	121.627	35.627
01022	Creante comerciale si avansuri (ct.2320000+2340000+4090101+4090102+4110101+4110108+4130100+4180000+4610101-4910100-4960100),din care:	99.590	28.998
01023	Creante bugetare (ct.4310100**+4310200**+4310300**+4310400**+4310500**+4310600**+4310700**+4370100**+4370200**+4370300**+4420400+4420802+4440000**+4460100**+4460200**+4480200+4610102+4610104+4630000+4640000+4650100+4650200+4660401+4660402+4660500+4660900+4810101**+4810102**+4810103**+4810900**-4970000), din care:	516.801	341.714
01024	Creantele bugetului general consolidat (ct.4630000+4640000+4650100+4650200+4660401+4660402+4660500+4660900-4970000)	516.801	341.714
01027	Imprumuturi pe termen scurt acordate (ct.2670101+2670102+2670103+2670104+2670105+2670108+2670601+2670602+2670603+2670604+		

COD	DENUMIRE INDICATORI	SOLD LA INCEPUTUL PERIOADEI	SOLD LA SFARSITUL PERIOADEI
	2670605+2670609+4680101+4680102+4680103+4680104+4680105+4680106+4680107+4680108+4680109+4690103+4690105+4690106+4690108+4690109)		153.570
01030	Total creante curente (rd.21+23+25+27)	638.428	530.911
01033	Conturi la trezorerie, casa in lei. (ct.5100000+5120101+5120501+5130101+5130301+5130302+5140101+5140301+5140302+5150101+5150103+5150301+5150500+5150600+5160101+5160301+5160302+5170101+5170301+5170302+5200100+5210100+5210300+5230000+5250101+5250102+5250301+5250302+5250400+5260000+5270000+5280000+5290101+5290201+5290301+5290400+5290901+5310101+5410101+5500101+5520000+5550101+5550400+5570101+5580101+5580201+5590101+5600101+5600300+5600401+5610101+5610300+5620101+5620300+5620401+5710100+5710300+5710400+5740101+5740102+5740301+5740302+5740400+5750100+5750300+5750400-7700000)	2.253.423	2.884.575
01040	Total disponibilitati si alte valori (rd.33+33.1+35+35.1)	2.253.423	2.884.575
01045	7.TOTAL ACTIVE CURENTE (rd.19+30+31+40+41+41.1+42)	3.551.375	4.085.179
01046	8.TOTAL ACTIVE (rd.15+45)	41.399.263	42.033.447
01060	1.Datorii comerciale, avansuri si alte decontari (ct.2690100+4010100+4030100+4040100+4050100+4080000+4190000+4620101+4620109+4730109+4810101+4810102+4810103+4810900+4830000+4840000+4890201+5090000+5120800), din care:	2.750	2.750
01061	Datorii comerciale si avansuri (ct.4010100+4030100+4040100+4050100+4080000+4190000+4620101), din care:	260	260
01062	2.Datorii catre bugete (ct.4310100+4310200+4310300+4310400+4310500+4310600+4310700+4370100+4370200+4370300+4400000+4410000+4420300+4420801+4440000+4460100+4460200+4480100+4550501+4550502+4550503+4620109+4670100+4670200+4670300+4670400+4670500+4670900+4730109+4810900),din care:	101.070	101.600
010631	Contributii sociale (ct.4310100+4310200+4310300+4310400+4310500+4310600+4310700+4370100+4370200+4370300)	78.617	78.005
01070	4.Imprumuturi pe termen scurt-sume ce urmeaza a fi platite intr-o perioada de pana la un an (ct.5180601+5180603+5180604+5180605+5180606+5180608+5180609+5180800+5190101+5190102+5190103+5190104+5190105+5190106+5190107+5190108+5190109+5190110+5190180+5190190)		153.570
01072	6.Salariile angajatilor (ct.4210000+4230000+4260000+4270100+4270300+4280101)	124.764	123.338
01073	7.Alte drepturi cuvenite altor categorii de persoane (pensii, indemnizatii de somaj, burse) (ct.4220100+4220200+4240000+4260000+4270200+4270300+4290000+4380000), din care:	22.176	24.384
01078	10.TOTAL DATORII CURENTE (rd.60+62+65+70+71+72+73+74+75)	250.760	405.642
01079	11.TOTAL DATORII (rd.58+78)	250.760	405.642
01080	12.ACTIVE NETE = TOTAL ACTIVE - TOTAL DATORII = CAPITALURI PROPRII (rd.80=rd.46-79=rd.90)	41.148.503	41.627.805
01084	1.Rezerve, fonduri (ct.1000000+1000101+1000201+1000202+1000301+1000401+1000402+1010000+1020101+1020102+1020103+1030000+1040101+1040102+1040103+1050100+1050200+1050300+1050400+1050500+-1060000+1060000+1320000+1330000)	25.586.285	25.586.504
01085	2.Rezultatul reportat (ct.1170000-sold creditor)	13.962.435	15.562.217
01087	4.Rezultatul patrimonial al exercitiului (ct.1210000-sold creditor)	1.599.783	479.084
01090	6.TOTAL CAPITALURI PROPRII (rd.84+85-86+87-88)	41.148.503	41.627.805



CONTABIL,
VIRGINICA

CONTUL DE REZULTAT PATRIMONIAL

31.03.2022

pag.: 1 - lei -

COD	DENUMIRE INDICATORI	An precedent	An curent
02002	1.Venituri din impozite, taxe, contributii de asigurari si alte venituri ale bugetelor (ct.7300100+7300201+7300202+7300203+7310100+7310200+7320100+ 7330000+7340000+7350100+7350200+7350300+7350400+7350500+ 7350601+7350602+7360100+7390000+7450100+ 7450200+7450300+7450400+ 7450500+7450700+7450900+7460100+7460200+7460300+7460900)	1.208.000	1.377.188 ✓
02003	2.Venituri din activitati economice (ct.7210000+7220000+7510100+7510200+/-7090000)	36.483	54.744 ✓
02004	3.Finantari, subventii, transferuri, alocatii bugetare cu destinatie speciala (ct.7510500+7710000+7720100+7720200+7740100+7740200+7750000+ 7760000+7780000+7790101+7790109)	18.723	101.870 ✓
02005	4.Alte venituri operationale (ct.7140000+7180000+7500000+7500100+7500200 +7510300+7510400+7810200+7810300+7810401+7810402+7770000)		15.000 ✓
06	TOTAL VENITURI OPERATIONALE (rd.02+03+04+05)	1.263.206	1.548.802 ✓
02008	1.Salarii si contributiile sociale aferente angajatilor (ct.6410000+6420000+6450100+ 6450200+6450300+6450400+6450500+6450600+6450700+6450800+6460000+ 6470000)	651.218	693.388
02009	2.Subventii si transferuri (ct.6700000+6710000+6720000+6730000+6740000+ 6750000+6760000+6770000+6780000+6790000)	81.179	194.079
02010	3.Stocuri, consumabile, lucrari si servicii executate de terti (ct.6010000+6020100+ 6020200+6020300+6020400+6020500+6020600+6020700+6020800+6020900+ 6030000+6060000+6070000+6080000+6090000+6100000+6110000+6120000+ 6130000+6140000+6220000+6230000+6240100+6240200+6260000+6270000+ 6280000+6290100)	123.279	148.844
02011	4.Cheltuieli de capital, amortizari si provizioane (ct.6810100+ 6810200+6810300+6810401+6810402+6820101+6820109+ 6820200+6890100+6890200)	49.309	33.457
02013	TOTAL CHELTUIELI OPERATIONALE (rd.08+09+10+11+12)	904.985	1.069.768
02015	- EXCEDENT (rd.06-rd.13)	358.221	479.034
02016	- EXCEDENT (rd.15+20-16-21)	358.221	479.034
02025	VIII. VENITURI EXTRAORDINARE (ct.7910000)		50 ✓
02026	IX. CHELTUIELI EXTRAORDINARE (ct.6900000+6910000)	-12.007	
02028	- EXCEDENT (rd.25-rd.26)	12.007	50
020292	- EXCEDENT (rd.23+28-24-29)	370.228	479.084
02031	- EXCEDENT (rd.29.2-29.4)	370.228	479.084

Conducatorul institutiei

Conducatorul compartimentului
financiar- contabil

PRIMAR
SANDU DANIEL MIHAIL




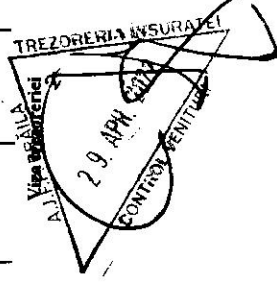
CONTABIL,
CROITORU VIRGINICA

COD	DENUMIRE INDICATORI	Total	Casa ct. 5310101	Buget de stat ct. 5200100/7700000	Buget local ct. 5210100/7700000	Buget asigurari sociale de stat ct. 5250101+/5250102/7700000	Buget asigurari pentru somaj ct. 5740101+/5740102/7700000	Buget Fond national unic de asigurari sociale de sanatate ct. 5710100/7700000	Buget Fond pentru mediu ct. 5750100/7700000	Buget trezoreria statului ct. 5240100/7700000	Buget institutii publice finantate integral din venituri proprii ct. 5600101/7700000	Buget institutii publice finantate din venituri proprii si subventii ct. 5610101/7700000	Buget activitati finantate din venituri proprii si activitati de privatizare ct. 5620101/7700000	Buget imprumuturi interne si externe ct. 5130101+/5140101+/5160101+/5170101/7700000	Buget fonduri externe nerambursabile (sursa D) ct. 5150103/7700000	Alte disponibilitati (ct.5XX)	
0300																	
03002	1. Incasari	2.643.871	849.555		1.677.717								116.555				44
03003	2. Plati	1.879.148	849.555		1.004.075								25.474				44
03004	3. Numerar net din activitatea operationala (rd.02-rd.03)	764.723			673.642												
03006	1. Incasari	50			50												
03007	2. Plati	133.621			133.621												
03008	3. Numerar net din activitatea de investitii (rd.06-07)	-133.571			-133.571												
0301																	
03010	1. Incasari	153.570			133.570								20.000				
03012	3. Numerar net din activitatea de finantare (rd.10-rd.11)	153.570			133.570								20.000				
03013	IV.CRESTEREA (DESCRESTEREA) NETA DE NUMERAR SI ECHIVALENT DE NUMERAR (rd.04+rd.08+rd.12)	784.722			673.641								111.081				
03014	V. NUMERAR SI ECHIVALENT DE NUMERAR LA INCEPUTUL ANULUI	2.253.423			1.869.636								381.237				
030141	-sume recuperate/primate in excedentul anului precedent	100.000			100.000												
030142	-sume utilizate/transferate din excedentul anului precedent	253.570			233.570								20.000				
03015	VI.NUMERAR SI ECHIVALENT DE NUMERAR LA SFARSITUL PERIOADEI (rd.13+rd.14+rd.14.1-rd.14.2-rd.14.3)	2.884.575			2.469.707								472.378				2.400

Conducatorul compartimentului financiar-contabil

CONTABIL,
CROITORU VIRGINICA

PRIMAR
SANDU DANIEL MIHAIL



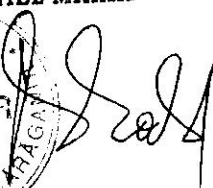

Situatia activelor si datoriilor institutiilor publice
din administratia locala
31,03,2022

pag.: 1 - lei -

COD	DENUMIRE INDICATORI	Sold la inceputul anului	Sold la sfarsitul perioadei
18005	Disponibilitati in lei ale institutiilor publice locale si ale institutiilor publice de subordonare locala, la trezorerii (ct.5100000+5120101+5120501+5150101+5150103+5150500+5150600+5160101+5160301+5160302+5170101+5170301+5170302+5210100+5210300+5280000+5290201+5290301+5290400+5290901+5410101+5500101+ 5520000+5550101+5570101+5580101+5580201+5600101+5600300+5610101+5610300+5620101+5620300-7700000), din care:	2.253.423	2.884.575
18008	Total (in baze cash) (rd.04+05)	2.253.423	2.884.575
18010	Total (in baze accrual)(rd.08+09)	2.253.423	2.884.575
18131	Actiuni necotate detinute de autoritatile locale la societati nefinanciare (ct.2600200-2960102)(S11)	100	100
18134	Total (la valoarea contabila neta (la valoarea de intrare mai putin ajustarile cumulate pentru pierderea de valoare) (rd.131+132+133)	100	100
18165	Creante comerciale curente legate de livrari de bunuri si servicii de catre autoritatile locale sau de institutii subordonate acestora(ct.2320000+2340000+4090101+4090102+4110101+4110108+4130100+4180000+4610101-4910100-4960100) Total(rd.166+167+168+172)din care de la:	99.590	28.998
18166	-de la gospodariile populatie (S14)	99.590	28.998
18176	1.Creante ale bugetului local (ct.4640000-4970000). Total (rd.177+178+179+183), din care:	516.801	341.714
18177	- de la gospodariile populatie (S14)	516.801	341.714
18185	Total creante (rd.176+184)	516.801	341.714
182671	Sume primite din excedentul anului precedent pentru acoperirea golurilor temporare de casa si pentru finantarea cheltuielilor sectiunii de dezvoltare (ct.5190107+5190190)		153.570
18268	Total(in baze cash)(rd.262+266+267+267.1)		153.570
18275	Total (in baze accrual) (cash+dobanzi) (rd.268+274)		153.570
18320	Datorii comerciale curente legate de livrari de bunuri si servicii (ct.4010100+4030100+ 4040100+4050100+4080000+4190000+4620101).		
	Total (rd.321+322+326+327) din care catre:	260	260
18321	-Societati nefinanciare (S11)	260	260
18331	Datoriile institutiilor publice din administratia locala catre bugete (ct.4310100+4310200+4310300+4310400+4310500+4310600+4310700+4370100+4370200+4370300+4420300+4420801+4440000+4460100+4460200+4480100)	101.070	101.600
18332	Salariile angajatilor (ct.4210000+4230000+4260000+4270100+4270300+4280101)	124.764	123.338
18333	Alte drepturi cuvenite altor categorii de persoane (ct.4260000+4270200+4270300+4290000+4380000)	22.176	24.384
18335	Total (rd.331+332+333+334)	248.010	249.322

Conducatorul institutiei

Conducatorul compartimentului
financiar- contabil

PRIMAR
SANDU DANIEL MIHAIL



CONTABIL,
CROITORU VIRGINICA


CONTUL DE EXECUTIE AL BUGETULUI LOCAL - VENITURI
31.03.2022


Capi- tol	Sub- capi- tol	Pa- ra- gra- ful	Gru- pa / Titlu col	Ali- ne- at	Denumire indicator	Prevederi bugetare			Prevederi bugetare trimestriale cumulate	Drepturi constatate			Incasari realizate	Singeri pe alte cai decat incasari	Drepturi constatate de incasat
						1 de raportare	2	3=4+5		4 din anii precedenti	5 din anul curent	6			
					B	1	2	3=4+5	4	5	6	7	8=3-6-7		
0001	02				TOTAL VENITURI-BUGET LOCAL	41.008.000	7.172.000	2.256.919	620.669	1.636.250	1.811.337		445.582		
0002					I. VENITURI CURENTE	5.549.000	1.284.000	2.021.638	620.669	1.400.969	1.576.056		445.582		
0003					A. VENITURI FISCALE	4.985.000	1.177.000	1.797.502	420.314	1.377.188	1.533.095		264.407		
0004					A1. IMPOZIT PE VENIT, PROFIT SI CASTIGURI DIN CAPITAL	1.941.000	487.000	452.909		452.909	452.909				
0300					A1.2 IMPOZIT PE VENIT, PROFIT SI CASTIGURI DIN CAPITAL DE LA PERSOANE FIZICE	1.941.000	487.000	452.909		452.909	452.909				
0302					IMPOZIT PE VENIT	13.000	4.000	2.491		2.491	2.491				
18					Impozitul pe veniturile din transferul proprietatilor imobiliare din patrimoniul personal	13.000	4.000	2.491		2.491	2.491				
0402					COTE SI SUME DEFALCATE DIN IMPOZITUL PE VENIT	1.928.000	483.000	450.418		450.418	450.418				
01					Cote defalcate din impozitul pe venit	481.000	121.000	112.662		112.662	112.662				
04					Sume alocate din cotele defalcate din impozitul pe venit pentru echilibrarea bugetelor locale	947.000	237.000	220.089		220.089	220.089				
05					Sume repartizate din Fondul la dispozitia Consiliului Județean	500.000	125.000	117.667		117.667	117.667				
0700	02				A3 IMPOZITE SI TAXE PE PROPRIETATE	593.000	146.000	701.577	337.909	363.668	480.650		220.927		
0702					IMPOZITE SI TAXE PE PROPRIETATE	593.000	146.000	701.577	337.909	363.668	480.650		220.927		
01					Impozit si taxa pe cladiri	104.000	27.000	182.867	122.867	60.000	81.786		101.081		
01					Impozit pe cladiri de la persoane fizice	43.000	11.000	38.158	18.158	20.000	37.578		580		
02					Impozit si taxa pe cladiri de la persoane juridice	61.000	16.000	144.709	104.709	40.000	44.208		100.501		

Capi- tot	Sub- capi- tot	Pa- ra- graf	Gru- pa / Titlu	Ali- ne- at	Denumire indicator	Prevederi bugetare aprobate. la finele perioadei de raportare	Prevederi bugetare trimestriale cumulate	Drepturi constatate			Incasari realizate	Singeri pe alte cai decat incasari	Drepturi constatate de incasat
								Total, din care:	din anii precedenti	din anul curent			
A					B	1	2	3=4+5	4	5	6	7	8=3-6-7
0702	02				Impozit si taxa pe teren	463.000	117.000	517.474	214.242	303.232	398.428		119.046
	01				Impozit pe terenuri de la persoane fizice	75.000	19.000	64.021	54.021	10.000	42.964		21.057
	02				Impozit si taxa pe teren de la persoane juridice	38.000	10.000	64.907	24.907	40.000	38.007		26.900
	03				Impozitul pe terenul extravilan + Restante anii anteriori din impozitul pe terenul agricol	350.000	88.000	388.546	135.314	253.232	317.457		71.089
	03				Taxe judiciare de timbru si alte taxe de timbru	26.000	2.000	1.236	800	436	436		800
1000	02				A4 IMPOZITE SI TAXE PE BUNURI SI SERVICII	2.447.000	543.000	642.066	82.405	559.661	598.586		43.480
1102	02				SUME DEFALCATE DIN TVA	2.338.000	513.000	471.000		471.000	471.000		
					Sume defalcate din taxa pe valoarea adaugata pentru finantarea cheltuielilor descentralizate la nivelul comunelor, oraselor, municipiilor, sectoarelor si Municipiului Bucuresti								
	06				Sume defalcate din taxa pe valoarea adaugata pentru echilibrarea bugetelor locale	1.371.000	301.000	301.000		301.000	301.000		
1602					TAXE PE UTILIZAREA BUNURILOR, AUTORIZAREA UTILIZARII BUNURILOR SAU PE DESFASURAREA DE ACTIVITATI								
	02				Impozit pe mijloacele de transport	109.000	30.000	171.066	82.405	88.661	127.586		43.480
	01				Impozit pe mijloacele de transport detinute de persoane fizice*)	99.000	26.000	112.405	82.405	30.000	68.925		43.480
	02				Impozit pe mijloace de transport	73.000	19.000	88.177	78.177	10.000	53.225		34.952

Capi- tol	Sub- capi- tol	Pa- ra- graf	Gr- pa / Titlu	Ali- ne- at	Denumire indicator	Prevederi bugetare aprobate la finele perioadei de raportare	Prevederi bugetare trimestriale cumulate	Drepturi constatate			Incasari realizate	Stingeri pe alte cai decat incasari	Drepturi constatate de incasat
								Total, din care:	din anii precedenti	din anul curent			
A					B	1	2	3=4+5	4	5	6	7	8=3-6-7
3502	01	02			specialitate	361.000	59.000	189.103	189.103		21.776		167.327
3702	03				Varsaminte din sectiunea de functionare pentru finantarea sectiunii de dezvoltare a bugetului local(cu semnul minus)	-539.000							
	04				Varsaminte din sectiunea de functionare	539.000		50	50	50	50		50
3900	02				II. VENITURI DIN CAPITAL			50	50	50	50		50
3902	01				VENITURI DIN VALORIFICAREA UNOR BUNURI								
					Venituri din valorificarea unor bunuri ale institutiilor publice			50	50	50	50		50
4000	02				III OPERATIUNI FINANCIARE			133.571	133.571	133.571	133.571		133.571
4002					INCASARI DIN RAMBURSAREA IMPRUMUTURILOR ACORDATE			133.571	133.571	133.571	133.571		133.571
	14				Sume din excedentul bugetului local utilizate pentru finantarea cheltuielilor sectiunii de dezvoltare			133.571	133.571	133.571	133.571		133.571
4100	02				IV. SUBVENTII	35.459.000	5.888.000	101.660	101.660	101.660	101.660		101.660
4200					SUBVENTII DE LA ALTE NIVELE ALE ADMINISTRATIEI PUBLICE	35.459.000	5.888.000	101.660	101.660	101.660	101.660		101.660
4202					SUBVENTII DE LA BUGETUL DE STAT	34.799.000	5.868.000	101.660	101.660	101.660	101.660		101.660
	34				Subventii pentru acordarea ajutorului pentru incalzirea locuintei si a suplimentului pentru energie alocate pentru consumul de combustibili solizi si/sau petrolieri								89.216
	41				Subventii de la bugetul de stat pentru finantarea sanatatii	500.000	250.000	89.216	89.216	89.216	89.216		89.216
						72.000	18.000	12.444	12.444	12.444	12.444		12.444

Capi- tol	Sub- capi- tol	Pa- ra- graf	Gru- pa/ Titlu	Ali- ne- at	Denumire indicator	Prevederi bugetare aprobate. la finele perioadei de raportare	Prevederi bugetare trimestriale cumulate	Drepturi constatate			Incasari realizate	Stingeri pe alte cai decat incasari	Drepturi constatate de incasat
								Total, din care:	din anii precedenti	din anul curent			
A					B	1	2	3=4+5	4	5	6	7	8=3-6-7
4202	65				Finantarea Programului National de Dezvoltare Locala	18.108.000	3.000.000						
	87				Subventii de la bugetul de stat catre bugetele locale pentru Programul national de investitii "Anghel Saligny"	16.119.000	2.600.000						
4302	34				SUBVENTII DE LA ALTE ADMINISTRATII	660.000	20.000						
	39				Suma alocate din bugetul ANCPI pentru finantarea lucrarilor de inregistrare sistematica din cadrul Programului national de cadastru si carte funciara Subventii acordate in baza contractelor de parteneriat sau asociere	310.000	20.000						
						350.000							

PRIMAR
SANDU DANIEL MIHAIL



CONTABIL,
CROITORU VIRGINICA

CONTUL DE EXECUȚIE AL BUGETULUI LOCAL - CHELTUIELI
31.03.2022

Capi- tol	Sub- capit- ol	Pa- ra- graf	Gru- p / Titlu	Ar- ti- col	Ali- ne- at	Denumire indicator	Credite de angajament			Credite bugetare		Angajamente legale	Plati efectuate	Angajamente legale de platit	Cheltuieli efective
							I	2	3	4	5				
						B									
						A									
5002						TOTAL CHELTUIELI	35.736.000	35.736.000	42.877.000	7.347.000	42.876.485	1.137.696	41.738.789	1.044.217	
5100	02					Partea I-a SERVICII PUBLICE GENERALE	2.143.000	2.143.000	5.146.000	757.000	5.145.720	528.398	4.617.322	434.925	
5102						AUTORITATI PUBLICE SI ACTIUNI EXTERNE	2.143.000	2.143.000	5.146.000	757.000	5.145.720	528.398	4.617.322	434.925	
	01					Autoritati executive si legislative	2.143.000	2.143.000	5.146.000	757.000	5.145.720	528.398	4.617.322	434.925	
		03				Autoritati executive	2.143.000	2.143.000	5.146.000	757.000	5.145.720	528.398	4.617.322	434.925	
6000	02					Partea II-a APARARE, ORDINE PUBLICA SI SIGURANTA NATIONALA			150.000	40.000	149.765	25.746	124.019	27.604	
6102						ORDINE PUBLICA SI SIGURANTA NATIONALA			150.000	40.000	149.765	25.746	124.019	27.604	
	05					Protectie civila si protectia contra incendiilor (protectie civila nonmilitara)			145.000	38.000	144.765	25.630	119.135	27.604	
	50					Alte cheltuieli in domeniul ordinii publice si sigurantei nationale			5.000	2.000	5.000	116	4.884		
6500	02					Partea III-a CHELTUIELI SOCIAL-CULTURALE	1.232.000	1.232.000	4.491.000	915.000	4.491.000	530.404	3.960.596	535.631	
6502						INVATAMANT			467.000	109.000	467.000	65.078	401.922	63.451	
	03					Invatamant prescolar si primar			118.000	14.000	118.000	6.749	111.251	6.898	
		01				Invatamant prescolar			74.000	3.000	74.000	6.749	74.000	149	
		02				Invatamant primar			44.000	11.000	44.000	6.749	37.251	6.749	
	04					Invatamant secundar			217.000	61.000	217.000	51.455	165.545	49.442	
		01				Invatamant secundar inferior			217.000	61.000	217.000	51.455	165.545	49.442	
	50					Alte cheltuieli in domeniul invatamantului			132.000	34.000	132.000	6.874	125.126	7.111	
6602						SANATATE	1.232.000	1.232.000	1.348.000	58.000	1.348.000	16.523	1.331.477	9.556	
	08					Servicii de sanatate publica	1.232.000	1.232.000	1.348.000	58.000	1.348.000	16.523	1.331.477	9.556	
6702						CULTURA, RECREERE SI RELIGIE			551.000	57.000	551.000	16.249	534.751	17.509	
	03					Servicii culturale			97.000	27.000	97.000	13.847	83.153	14.749	
		02				Biblioteci publice comunale, orasenesti, municipale			70.000	18.000	70.000	12.897	57.103	13.057	

Capi- tol	Sub- capi- tol	Pa- ra- graf	Gru- pa / Titlu	Ar- ti- col	Ali- ne- at	Denumire indicator	Credite de angajament		Credite bugetare			Angajamente legale	Plati efectuate	Angajamente legale de platit	Cheltuieli efective
							1	2	3	4	5				
			A			B									
7402		02				descurilor									
	06					Canalizarea si tratarea apelor reziduale	10.000	10.000	36.000	13.000	36.000	36.000	7.711	28.289	7.711
8000	02					Partea V-a ACTIUNI ECONOMICE	31.065.000	31.065.000	10.000	10.000	10.000	10.000		10.000	
8402						TRANSPORTURI	31.065.000	31.065.000	31.215.000	5.150.000	31.215.000	31.215.000	30	31.214.970	30
	03					Transport rutier	31.065.000	31.065.000	31.215.000	5.150.000	31.215.000	31.215.000	30	31.214.970	30
		03				Strazi	31.065.000	31.065.000	31.215.000	5.150.000	31.215.000	31.215.000	30	31.214.970	30

DETALIEREA CHELTUIELILOR
- buget local -
31.03.2022

Capi- tol	Sub- cap- tol	Pa- ra- graf	Gru- pa / Titlu	Ar- di- col	Ali- ne- at	Denumire indicator	Credite de angajament			Credite bugetare			Angajamente legale	Plati efectuate	Angajamente legale de platit	Cheltuieli efective	
							1	2	3	aprobate la finele perioadei de raportare	trimestriale cumulate	4					5
						B											
5002						TOTAL CHELTUIELI	35.736.000	35.736.000	42.877.000	7.347.000	42.876.485	1.137.696	41.738.789	1.044.217			
	01					CHELTUIELI CURENTE			5.892.000	1.572.000	5.892.000	1.004.590	4.887.410	1.011.012			
	10					TITLUL I CHELTUIELI DE PERSONAL			3.253.000	844.000	3.253.000	679.391	2.573.609	693.388			
	20					TITLUL II BUNURI SI SERVICII			1.613.000	327.000	1.613.000	133.328	1.479.672	123.545			
	57					TITLUL VIII ASISTENTA SOCIALA			885.000	363.000	885.000	161.661	723.339	163.869			
	59					TITLUL XI ALTE CHELTUIELI			141.000	38.000	141.000	30.210	110.790	30.210			
	70					CHELTUIELI DE CAPITAL	35.736.000	35.736.000	36.985.000	5.775.000	36.985.000	133.621	36.851.379	33.205			
	71					TITLUL XV ACTIVE NEFINANCIARE	35.736.000	35.736.000	36.985.000	5.775.000	36.985.000	133.621	36.851.379	33.205			
	84					PLATI EFECTUATE IN ANII PRECEDENTI SI RECUPERATE IN ANUL CURENT						-515					
	85					Titlul XXI PLATI EFECTUATE IN ANII PRECEDENTI SI RECUPERATE IN ANUL CURENT						-515					
5100	02					Partea I-a SERVICII PUBLICE GENERALE	2.143.000	2.143.000	5.146.000	757.000	5.145.720	528.398	4.617.322	434.925			
5102						AUTORITATI PUBLICE SI ACTIUNI EXTERNE	2.143.000	2.143.000	5.146.000	757.000	5.145.720	528.398	4.617.322	434.925			
	01					CHELTUIELI CURENTE			2.204.000	562.000	2.204.000	406.445	1.797.555	414.073			
	10					TITLUL I CHELTUIELI DE PERSONAL			1.677.000	429.000	1.677.000	349.227	1.327.773	358.342			
	10 01					Cheltuieli salariale in bani			1.594.000	399.000	1.594.000	321.992	1.272.008	331.126			
	10 01 01					Salarii de baza			1.320.000	330.000	1.320.000	276.770	1.043.230	274.809			
	10 01 06					Alte sporuri			18.000	5.000	18.000		18.000				
	10 01 12					Indemnizatii platite unor persoane din afara unitatii			120.000	30.000	120.000	26.208	93.792	27.144			
	10 01 13					Drepturi de delegare			4.000	1.000	4.000		4.000				
	10 01 17					Indemnizatii de hrana			92.000	23.000	92.000	13.327	78.673	13.435			
	10 01 30					Alte drepturi salariale in bani			40.000	10.000	40.000	5.687	34.313	15.738			
	10 02					Cheltuieli salariale in natura			45.000	20.000	45.000	20.000	25.000	20.000			
	10 02 06					Vouchere de vacanta			45.000	20.000	45.000	20.000	25.000	20.000			
	10 03					Contributii			38.000	10.000	38.000	7.235	30.765	7.216			

Capi- tol	Sub- capit- ol	Pa- ra- graf	Cru- pa / Titlu	Ar- ti- col	Ali- ne- at	Denumire indicator	Credite de angajament			Credite bugetare		Angajamente legale	Plati efectuate	Angajamente legale de platit	Cheltuieli efective
							1	2	3	4	5				
			A			B									
			10	03	07	Contributia asiguratorie pentru munca									
			20			TITLUL II BUNURI SI SERVICII									
			20	01		Bunuri si servicii									
			20	01	01	Furnituri de birou									
			20	01	02	Materiale pentru curatenie									
			20	01	03	Incalziri, iluminat si forta motrica									
			20	01	04	Apa, canal si salubritate									
			20	01	05	Carburanti si lubrifianti									
			20	01	06	Piese de schimb									
			20	01	08	Posta, telecomunicatii, radio, tv, internet									
			20	01	30	Alte bunuri si servicii pentru intretinere si functionare									
			20	02		Reparatii curente									
			20	05		Bunuri de natura obiectelor de inventar									
			20	05	30	Alte obiecte de inventar									
			20	06		Deplasari, detasari, transferari									
			20	06	01	Deplasari interne, detasari, transferari									
			20	11		Carti, publicatii si materiale documentare									
			20	13		Pregatire profesionala									
			20	30		Alte cheltuieli									
			20	30	01	Reclama si publicitate									
			20	30	30	Alte cheltuieli cu bunuri si servicii									
			70			CHELTUIELI DE CAPITAL	2.143.000	2.143.000							
			71			TITLUL XV ACTIVE NEFINANCIARE	2.143.000	2.143.000							
			71	01		Active fixe	2.143.000	2.143.000							
			71	01	01	Constructii	2.143.000	2.143.000							
							2.143.000	2.143.000	96.000	2.843.000	2.843.000	32.270	2.810.730	13.147	
							38.000	38.000	10.000	38.000	38.000	7.235	30.765	7.216	
							527.000	527.000	133.000	527.000	527.000	57.218	469.782	55.731	
							303.000	303.000	75.000	303.000	303.000	34.531	268.469	33.218	
							16.000	16.000	4.000	16.000	16.000	94	15.906	19	
							5.000	5.000	2.000	5.000	5.000	5.471	5.000	5.471	
							50.000	50.000	9.000	50.000	50.000	104	44.529	104	
							7.000	7.000	1.000	7.000	7.000	2.198	17.802	2.198	
							20.000	20.000	5.000	20.000	20.000	217	6.783	217	
							7.000	7.000	2.000	7.000	7.000	13.993	48.007	13.993	
							62.000	62.000	17.000	62.000	62.000	12.454	123.546	11.216	
							136.000	136.000	35.000	136.000	136.000	259	6.000	85	
							6.000	6.000	2.000	6.000	6.000	259	19.741	85	
							20.000	20.000	5.000	20.000	20.000	2.130	11.870	2.130	
							20.000	20.000	5.000	20.000	20.000	2.130	11.870	2.130	
							14.000	14.000	4.000	14.000	14.000	20.098	112.902	20.098	
							14.000	14.000	4.000	14.000	14.000	2.000	2.000	2.000	
							1.000	1.000	1.000	1.000	1.000	50.000	50.000	50.000	
							50.000	50.000	5.000	50.000	50.000	110.902	110.902	20.098	
							133.000	133.000	41.000	133.000	133.000	122.233	2.819.767	20.852	
							2.000	2.000	1.000	2.000	2.000	122.233	2.819.767	20.852	
							131.000	131.000	40.000	131.000	131.000	122.233	2.819.767	20.852	
							2.942.000	2.942.000	195.000	2.942.000	2.942.000	122.233	2.819.767	20.852	
							2.942.000	2.942.000	195.000	2.942.000	2.942.000	122.233	2.819.767	20.852	
							2.942.000	2.942.000	195.000	2.942.000	2.942.000	122.233	2.819.767	20.852	
							2.143.000	2.143.000	96.000	2.843.000	2.843.000	32.270	2.810.730	13.147	

Capi- tot	Sub- cap- tot	Pa- ra- graf	Cru- pa / Titlu	Ar- ti- col	Ali- ne- at	Denumire indicator	Credite de angajament		Credite bugetare		Angajamente bugetare	Angajamente legale	Plati efectuate	Angajamente legale de platit	Cheltuieli efective
							1	2	3	4					
						B									
						A									
			71	01	02	Masini, echipamente si mijloace de transport			90.000	90.000	90.000	90.000	89.963	37	914
			71	01	03	Mobilier, aparatura birotica si alte active corporale			9.000	9.000	9.000	9.000		9.000	2.284
			71	01	30	Alte active fixe (inclusiv reparatii capitale)									4.507
			84			PLATI EFECTUATE IN ANII PRECEDENTI SI RECUPERATE IN ANUL CURENT			-280	-280	-280	-280	-280		
			85			Titlul XXI PLATI EFECTUATE IN ANII PRECEDENTI SI RECUPERATE IN ANUL CURENT									
			85	01		Plati efectuate in anii precedenti si recuperate in anul curent									
			85	01	01	Plati efectuate in anii precedenti si recuperate in anul curent (SF)									
6000	02					Partea II-a APARARE, ORDINE PUBLICA SI SIGURANTA NATIONALA									
6102						CHELTUIELI CURENTE									
	01					TITLUL I CHELTUIELI DE PERSONAL									
	10					Cheltuieli salariale in bani			150.000	149.765	149.765	149.765	25.746	124.019	27.604
	10	01				Salarii de baza			150.000	149.765	149.765	149.765	25.746	124.019	27.604
	10	01	01			Salarii de delegare			107.000	107.000	107.000	107.000	25.981	124.019	25.374
	10	01	13			Drepturi de delegare			98.000	98.000	98.000	98.000	24.550	82.450	24.489
	10	01	17			Indemnizatii de hrana			86.000	86.000	86.000	86.000	21.810	76.190	21.750
	10	01	30			Alte drepturi salariale in bani			1.000	1.000	1.000	1.000	20.802	65.198	20.801
	10	02				Cheltuieli salariale in natura			7.000	7.000	7.000	7.000	1.008	1.000	949
	10	02	06			Vouchere de vacanta			4.000	4.000	4.000	4.000	4.000	4.000	
	10	02	06			Contributii			6.000	6.000	6.000	6.000	2.250	3.750	2.250
	10	03							3.000	3.000	3.000	3.000	490	2.510	489

Capi- tol	Sub- capi- tol	Pa- ra- graf	Gru- pa / Titlu col	Ar- ti- col	Al- ne- at	Denumire indicator	Credite de angajament		Credite bugetare		Angajamente legale	Plati efectuate	Angajamente legale de platit	Cheltuieli efective
							1	2	3	4				
			A			B								
			10	03	07	Contributia asiguratorie pentru munca								
			20			TITLUL II BUNURI SI SERVICII								
			20	01		Bunuri si servicii								
			20	01	05	Carburanti si lubrifianti								
			20	01	30	Alte bunuri si servicii pentru intretinere si functionare								
			20	05		Bunuri de natura obiectelor de inventar								
			20	05	30	Alte obiecte de inventar								
			20	06		Deplasari, detasari, transferari								
			20	06	01	Deplasari interne, detasari, transferari								
			20	13		Pregatire profesionala								
			20	30		Alte cheltuieli								
			20	30	30	Alte cheltuieli cu bunuri si servicii								
			70			CHELTUIELI DE CAPITAL								
			71			TITLUL XV ACTIVE NEFINANCIARE								
			71	01		Active fixe								
			71	01	02	Masini, echipamente si mijloace de transport								
			84			PLATI EFECTUATE IN ANII PRECEDENTI SI RECUPERATE IN ANUL CURENT								
			85			Titlul XXI PLATI EFECTUATE IN ANII PRECEDENTI SI RECUPERATE IN ANUL CURENT								
			85	01		Plati efectuate in anii precedenti si recuperate in anul curent								
			85	01	01	Plati efectuate in anii precedenti si recuperate in anul curent (SF)								
6500	02					Partea III-a CHELTUIELI SOCIAL-CULTURALE	1.232.000	1.232.000	4.491.000	915.000	4.491.000	530.404	3.960.596	535.631

Capi- tol	Sub- cap- tol	Pa- ra- graf	Gr- pa / Titlu	Ar- ti- col	Ali- ne- at	Denumire indicator	Credite de angajament		Credite bugetare		Angajamente legale	Plati efectuate	Angajamente legale de platit	Cheltuieli efective
							1	2	3	4				
			A			B								
			20	05	30	Alte obiecte de inventar			10.000	3.000	10.000	675	9.325	
			20	06		Deplasari, detasari, transferari			7.500	2.000	7.500	1.638	5.862	1.638
			20	06	01	Deplasari interne, detasari, transferari			7.500	2.000	7.500	1.638	5.862	1.638
			20	13		Pregatire profesionala			3.000		3.000		3.000	
			20	30		Alte cheltuieli			12.000	4.000	12.000	322	11.678	322
			20	30	30	Alte cheltuieli cu bunuri si servicii			12.000	4.000	12.000	322	11.678	322
			57			TITLUL VIII ASISTENTA SOCIALA			49.000	13.000	49.000	9.469	39.531	9.469
			57	02		Ajutoare sociale			49.000	13.000	49.000	9.469	39.531	9.469
			57	02	01	Ajutoare sociale in numerar			29.000	8.000	29.000	5.269	23.731	5.269
			57	02	03	Tichete de cresa si tichete sociale pentru gradinita			20.000	5.000	20.000	4.200	15.800	4.200
			59			TITLUL XI ALTE CHELTUIELI			94.000	34.000	94.000	29.025	64.975	29.025
			59	01		Burse			94.000	34.000	94.000	29.025	64.975	29.025
			70			CHELTUIELI DE CAPITAL			94.000	34.000	94.000	29.025	64.975	29.025
			71			TITLUL XV ACTIVE NEFINANCIARE								1.502
			71	01		Active fixe								1.502
			71	01	01	Constructii								1.502
			71	01	03	Mobilier, aparatura birou si alte active corporale								783
6602						SANATATE		1.232.000	1.348.000	58.000	1.348.000	16.523	1.331.477	719
			01			CHELTUIELI CURENTE			116.000	38.000	116.000	16.523	99.477	9.556
			10			TITLUL I CHELTUIELI DE PERSONAL			81.000	21.000	81.000	12.444	68.556	8.658
			10	01		Cheltuieli salariale in bani			77.000	20.000	77.000	12.170	64.830	6.775
			10	01	01	Salarii de baza			72.000	18.000	72.000	11.788	60.212	6.626
			10	01	17	Indemnizatii de hrana			5.000	2.000	5.000	382	4.618	6.591
			10	02		Cheltuieli salariale in natura			2.000		2.000		2.000	35
			10	02	06	Vouchere de vacanta			2.000		2.000		2.000	
			10	03		Contributii			2.000	1.000	2.000	274	1.726	149

Capi- tol	Sub- capi- tol	Pa- ra- graf	Gru- pa / Titlu	Ar- di- col	Ali- ne- at	Denumire indicator	Credite de angajament			Credite bugetare			Angajamente legale	Plati efectuate	Angajamente legale de platit	Cheltuieli efective			
							1	2	3	4	5	6					7	8=5-7	9
A							B												
	10	01	13			Drepturi de delegare													
	10	01	17			Indemnitatii de hrana													
	10	01	30			Alte drepturi salariale in bani											1.041		
	10	02				Cheltuieli salariale in natura											2.000		
	10	02	06			Vouchere de vacanta											2.000		
	10	03				Contributii											2.000		
	10	03	07			Contributia asiguratorie pentru munca											1.717		
	20					TITLUL II BUNURI SI SERVICII													
	20	01				Bunuri si servicii											287		
	20	01	03			Incalzit, iluminat si forta motrica											287		
	20	01	04			Apa, canal si salubritate											2.236		
	20	01	30			Alte bunuri si servicii pentru intretinere si functionare											2.167		
	20	05				Bunuri de natura obiectelor de inventar											7		
	20	05	30			Alte obiecte de inventar											2.160		
	20	06				Deplasari, detasari, transferari													
	20	06	01			Deplasari interne, detasari, transferari											69		
	20	13				Pregatire profesionala											69		
	59					TITLUL XI ALTE CHELTUIELI													
	59	11				Asociatii si fundatii													
	59	12				Sustinerea cultelor													
	70					CHELTUIELI DE CAPITAL													
	71					TITLUL XV ACTIVE NEFINANCIARE													
	71	01				Active fixe													
	71	01	01			Constructii													
	71	01	30			Alte active fixe (inclusiv reparatii capitale)													
						ASIGURARI SI ASISTENTA SOCIALA													
							20.000			20.000									
							2.125.000		691.000	2.125.000							445.115		
																	1.692.446		

Capi- tol	Sub- capi- tol	Pa- ra- graf	Gru- pa / Titlu	Ar- ti- col	Ali- ne- at	Denumire indicator	Credite de angajament		Credite bugetare		Angajamente legale	Plati efectuate	Angajamente legale de plati	Cheltuieli efective
							1	2	3	4				
			A			B								
			01			CHELTUIELI CURENTE								
			10			TITLUL I CHELTUIELI DE PERSONAL								
			10	01		Cheltuieli salariale in bani			691.000	2.125.000	2.125.000	432.534	1.692.446	445.115
			10	01	01	Salarii de baza			325.000	1.234.000	1.234.000	274.334	959.646	284.806
			10	01	13	Drepturi de delegare			312.000	1.192.000	1.192.000	264.594	927.406	274.966
			10	01	17	Indemnitatii de hrana			276.000	1.058.000	1.058.000	237.357	820.643	247.024
			10	01	30	Alte drepturi salariale in bani			1.000	1.000	1.000		1.000	
			10	02		Cheltuieli salariale in natura			33.000	121.000	121.000	27.237	93.763	27.321
			10	02	06	Vouchere de vacanta			3.000	12.000	12.000		12.000	621
			10	02	06	Vouchere de vacanta			5.000	11.000	11.000	3.805	7.195	3.805
			10	03		Contributii			5.000	11.000	11.000	3.805	7.195	3.805
			10	03	07	Contributia asiguratorie pentru munca			8.000	31.000	31.000	5.955	25.045	6.035
			20			TITLUL II BUNURI SI SERVICII			8.000	31.000	31.000	5.955	25.045	6.035
			20	01		Bunuri si servicii			16.000	55.000	55.000	6.008	48.992	5.909
			20	01	01	Furnituri de birou			4.000	12.000	12.000	126	11.874	3.101
			20	01	02	Materiale pentru curatenie			1.000	1.000	1.000		1.000	
			20	01	03	Incalzit, iluminat si forta motrica			1.000	2.000	2.000		2.000	
			20	01	05	Carburanti si lubrifianti			1.000	2.000	2.000	106	1.894	106
			20	01	30	Alte bunuri si servicii pentru intretinere si functionare				1.000	1.000		1.000	2.975
			20	02		Reparatii curente			1.000	6.000	6.000	20	5.980	20
			20	03		Hrana			2.000	2.000	2.000		2.000	
			20	03	01	Hrana pentru oameni			9.000	30.000	30.000	3.360	26.640	2.808
			20	05		Bunuri de natura obiectelor de inventar			9.000	30.000	30.000	3.360	26.640	2.808
			20	05	30	Alte obiecte de inventar			3.000	5.000	5.000	2.522	2.478	
			20	06		Deplasari, detasari, transferari			3.000	5.000	5.000	2.522	2.478	
			20	06	01	Deplasari interne, detasari, transferari			2.000	2.000	2.000		2.000	
			20	13		Pregatire profesionala			4.000	4.000	4.000		4.000	
			57			TITLUL VIII ASISTENTA SOCIALA			836.000	836.000	836.000	152.192	683.808	154.400

Capi- tol	Sub- capit- ol	Pa- ra- graf	Gr- pa / Titlu col	Ar- ti- col	Ali- ne- at	Denumire indicator	Credite de angajament		Credite bugetare		Angajamente legale	Plati efectuate	Angajamente legale de platit	Cheltuieli efective
							1	2	3	4				
			A			B								
			57	02		Ajutoare sociale			836.000	350.000	836.000	152.192	683.808	154.400
			57	02	01	Ajutoare sociale in numerar			836.000	350.000	836.000	152.192	683.808	154.400
7000	02					Partea IV-a SERVICII SI DEZVOLTARE PUBLICA, LOCUINTE, MEDIU SI APE LOCUINTE, SERVICII SI DEZVOLTARE PUBLICA			1.875.000	485.000	1.875.000	53.118	1.821.882	46.057
7002			01			CHELTUIELI CURENTE		1.286.000	1.829.000	472.000	1.829.000	45.407	1.783.593	38.346
			20			TITLUL II BUNURI SI SERVICII			493.000	82.000	493.000	34.049	458.951	31.723
			20	01		Bunuri si servicii			493.000	82.000	493.000	34.049	458.951	31.723
			20	01	03	Incalziti, iluminat si forta motrica			179.000	61.000	179.000	34.049	144.951	31.723
			20	01	05	Carburanti si lubrifianti			143.000	47.000	143.000	27.528	115.472	27.528
			20	01	30	Alte bunuri si servicii pentru intretinere si functionare			2.000	1.000	2.000		2.000	
			20	02		Reparatii curente			34.000	13.000	34.000	6.521	27.479	4.195
			20	05		Bunuri de natura obiectelor de inventar			1.000	1.000	1.000		1.000	
			20	05	30	Alte obiecte de inventar			3.000	1.000	3.000		3.000	
			20	30		Alte cheltuieli			3.000	1.000	3.000		3.000	
			20	30	30	Alte cheltuieli cu bunuri si servicii			310.000	20.000	310.000		310.000	
			70			CHELTUIELI DE CAPITAL			310.000	20.000	310.000		310.000	
			71			TITLUL XV ACTIVE NEFINANCIARE		1.286.000	1.336.000	390.000	1.336.000	11.358	1.324.642	6.623
			71	01		Active fixe		1.286.000	1.336.000	390.000	1.336.000	11.358	1.324.642	6.623
			71	01	01	Constructii		1.286.000	1.336.000	390.000	1.336.000	11.358	1.324.642	6.623
			71	01	02	Masini, echipamente si mijloace de transport		1.286.000	1.286.000	390.000	1.336.000	11.358	1.324.642	6.623
			71	01	30	Alte active fixe (inclusiv reparatii capitale)								779
7402			01			PROTECTIA MEDIULUI		10.000		13.000	46.000	7.711	38.289	5.844
			20			CHELTUIELI CURENTE			13.000	13.000	36.000	7.711	28.289	7.711
			20			TITLUL II BUNURI SI SERVICII			13.000	13.000	36.000	7.711	28.289	7.711

Capi- tol	Sub- capi- tol	Pa- ra- graf	Gru- pa / Titlu	Ar- ti- col	Ali- ne- at	Denumire indicator	Credite de angajament			Credite bugetare		Angajamente legale	Plati efectuate	Angajamente legale de plati	Cheltuieli efective
							1	2	3	aprobate la finele perioadei de raportare	trimestriale cumulate				
			A												
						B									
			20	01		Bunuri si servicii			26.000	8.000	26.000	7.711	18.289	7.711	
			20	01	30	Alte bunuri si servicii pentru intretinere si functionare			26.000	8.000	26.000	7.711	18.289	7.711	
			20	30		Alte cheltuieli			10.000	5.000	10.000		10.000		
			20	30	30	Alte cheltuieli cu bunuri si servicii			10.000	5.000	10.000		10.000		
			70			CHELTUIELI DE CAPITAL		10.000	10.000	10.000	10.000		10.000		
			71			TITLUL XV ACTIVE NEFINANCIARE		10.000	10.000	10.000	10.000		10.000		
			71	01		Active fixe		10.000	10.000	10.000	10.000		10.000		
			71	01	01	Constructii		10.000	10.000	10.000	10.000		10.000		
8000	02					Partea V-a ACTIUNI ECONOMICE	31.065.000	31.065.000	31.215.000	5.150.000	31.215.000	30	31.214.970		
8402						TRANSPORTURI	31.065.000	31.065.000	31.215.000	5.150.000	31.215.000	30	31.214.970		
			01			CHELTUIELI CURENTE			150.000		150.000		150.000		
			20			TITLUL II BUNURI SI SERVICII			150.000		150.000		150.000		
			20	02		Reparatii curente			150.000		150.000		150.000		
			70			CHELTUIELI DE CAPITAL	31.065.000	31.065.000	31.065.000	5.150.000	31.065.000	30	31.064.970		
			71			TITLUL XV ACTIVE NEFINANCIARE	31.065.000	31.065.000	31.065.000	5.150.000	31.065.000	30	31.064.970		
			71	01		Active fixe	31.065.000	31.065.000	31.065.000	5.150.000	31.065.000	30	31.064.970		
			71	01	01	Constructii	31.065.000	31.065.000	31.065.000	5.150.000	31.065.000	30	31.064.970		

Conducatorul institutiei,

PRIMAR
SANDU DANIEL MIHAJ

Conducatorul compartimentului
financiar-contabil

CONTABIL,
CROITORU VIRGINICA

